















Bundestagswahl 23.02.2025 - Endgültiges Ergebnis**Gemeinde 73006 Bechstedt****Wahlbezirk 0201 201 Dorfgemeinschaftshaus Bechstedt**

Wahlberechtigte 128 (ohne Wahlschein: 116 / mit Wahlschein: 12 / nach § 25(2) BWO: 0)

Wähler 103 (mit Wahlschein: 0)

Wahlbeteiligung 80,5 %

Erststimme					
Ungültige Stimmen		-			
Gültige Stimmen		103			
Nr.	Kandidat	Wahlvorschlag	Stimmen	%	Stimmenverteilung
1	Kaufmann, Michael Prof. Dr.	AfD	53	51,5	
2	Dohna, Bastian	SPD	13	12,6	
3	Herbstreuth, Diana	CDU	10	9,7	
4	Eißing, Mandy	Die Linke	18	17,5	
5	Metzner, Manuel	FDP	-	-	
6	Matthey, Astrid Dr.	GRÜNE	1	1,0	
7	Gobel, Franz Ralph	FREIE WÄHLER	3	2,9	
11	Lohse, Jörg	BSW	5	4,9	

Zweitstimme				
Ungültige Stimmen		-		
Gültige Stimmen		103		
Nr.	Wahlvorschlag	Stimmen	%	Stimmenverteilung
1	AfD	54	52,4	
2	SPD	12	11,7	
3	CDU	11	10,7	
4	Die Linke	15	14,6	
5	FDP	1	1,0	
6	GRÜNE	1	1,0	
7	FREIE WÄHLER	2	1,9	
8	Volt	-	-	
9	MLPD	-	-	
10	BÜNDNIS DEUTSCHLAND	-	-	
11	BSW	7	6,8	